ТЕРРИТОРИАЛЬНЫЙ ОРГАН ФЕДЕРАЛЬНОЙ СЛУЖБЫ ГОСУДАРСТВЕННОЙ СТАТИСТИКИ ПО ЧЕЧЕНСКОЙ РЕСПУБЛИКЕ

Оперативные демографические показатели по Чеченской Республике

январь-октябрь 2023 года

ТЕРРИТОРИАЛЬНЫЙ ОРГАН ФЕДЕРАЛЬНОЙ СЛУЖБЫ ГОСУДАРСТВЕННОЙ СТАТИСТИКИ ПО ЧЕЧЕНСКОЙ РЕСПУБЛИКЕ

Оперативные демографические показатели

по Чеченской Республике

январь – октябрь 2023 года

01 Естественное движение населения

02 Число зарегистрированных родившихся

03 Коэффициент рождаемости по регионам СКФО

04 Число зарегистрированных умерших

05 Коэффициент смертности по регионам СКФО

06 Коэффициент младенческой смертности по регионам СКФО

07 Число зарегистрированных браков

08 Коэффициент брачности по регионам СКФО

09 Число зарегистрированных разводов

10 Коэффициент разводимости по регионам СКФО

* Ежемесячные данные оперативной статистики

ЕСТЕСТВЕННОЕ ДВИЖЕНИЕ НАСЕЛЕНИЯ

ЧЕЛОВЕК

Показатели естественного движения населения

январь- октябрь 2023г.

24 760 человек

Естественный прирост населения

15,1 ‰ в расчете на 1 000 человек населения

Коэффициент естественного прироста

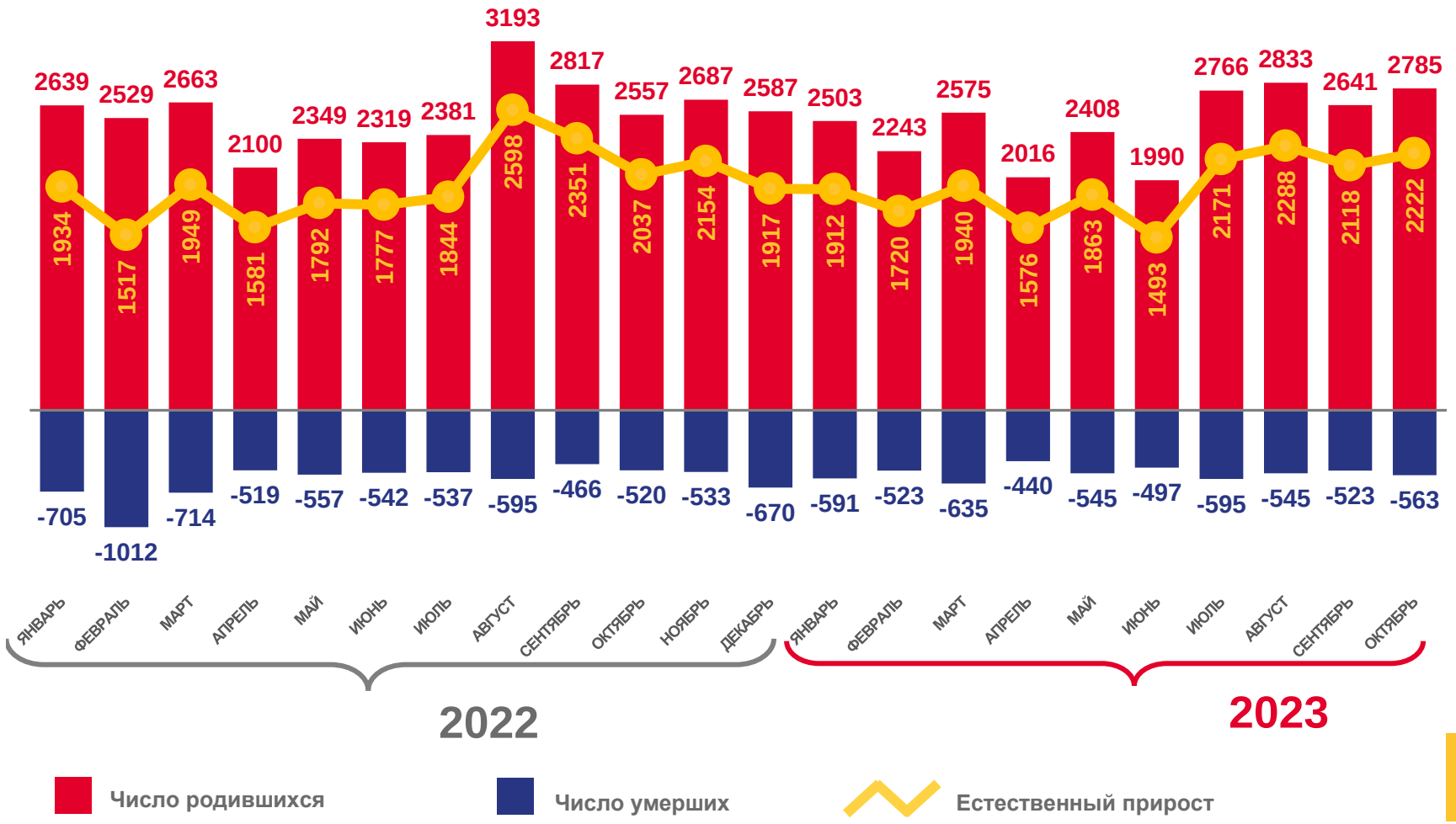

ЧИСЛО ЗАРЕГИСТРИРОВАННЫХ РОДИВШИХСЯ

ТЫС. ЧЕЛОВЕК

Рождаемость

январь- октябрь 2023г.

24 760 человек

Число зарегистрированных родившихся

-3,1%

Изменение к январю-октябрю 2022г.

19,3‰ в расчете на 1 000 человек населения

Коэффициент рождаемости

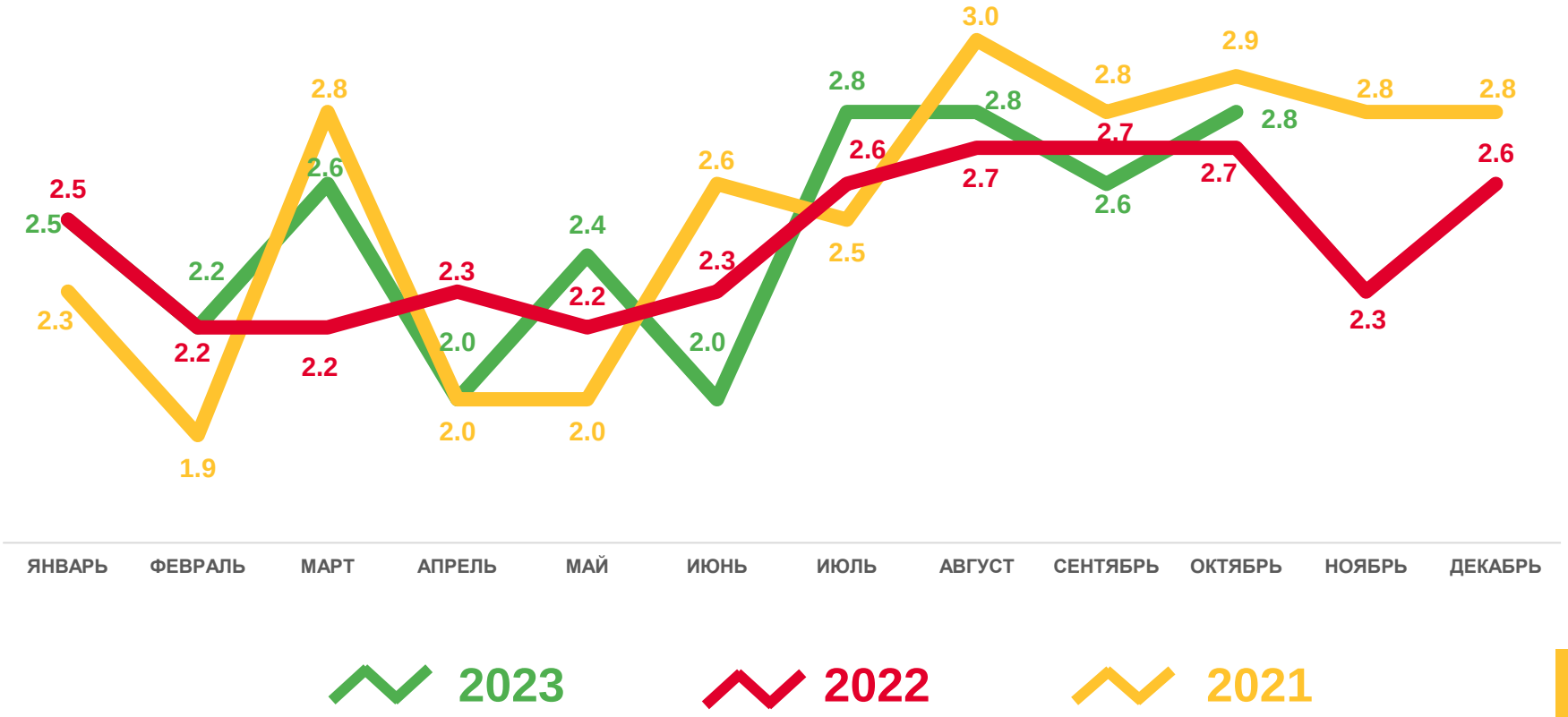

КОЭФФИЦИЕНТЫ РОЖДАЕМОСТИ ПО РЕГИОНАМ СКФО

ЯНВАРЬ – ОКТЯБРЬ 2023 ГОДА, НА 1000 ЧЕЛОВЕК НАСЕЛЕНИЯ

Северо-Кавказский федеральный округ

-2,4%

Изменение к январю-октябрю 2022г.

Чеченская Республика

-4,0%

Изменение к январю-октябрю 2022г.

Регионы Северо-Кавказского федерального округа с наибольшими и наименьшими значениями показателя

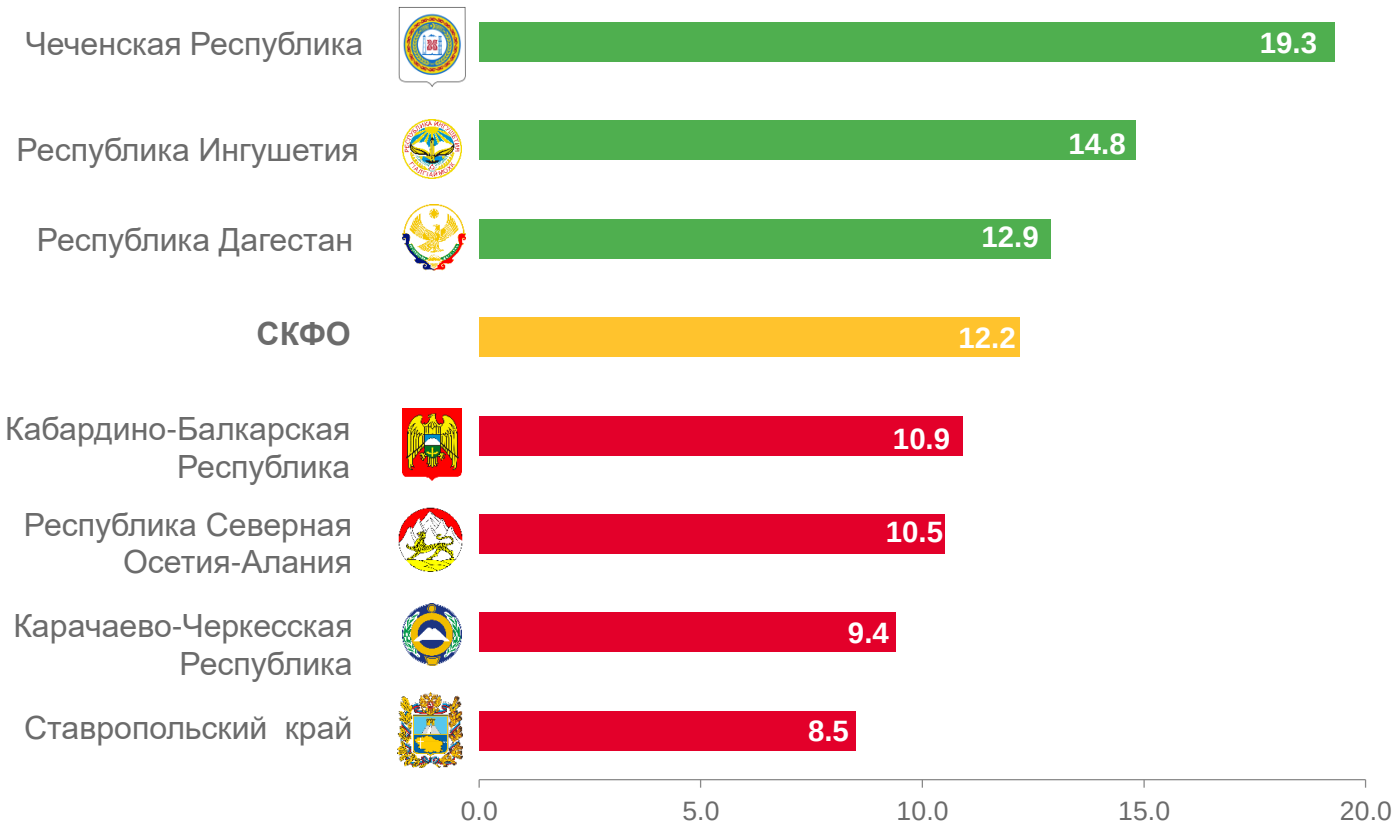

ЧИСЛО ЗАРЕГИСТРИРОВАННЫХ УМЕРШИХ

ТЫС. ЧЕЛОВЕК

Смертность

январь-октябрь 2023 г.

5 457 . человек

Число зарегистрированных умерших

-11,5%

Изменение к январю-октябрю 2022г.

4,2‰ в расчете на 1 000 человек населения

Коэффициент смертности

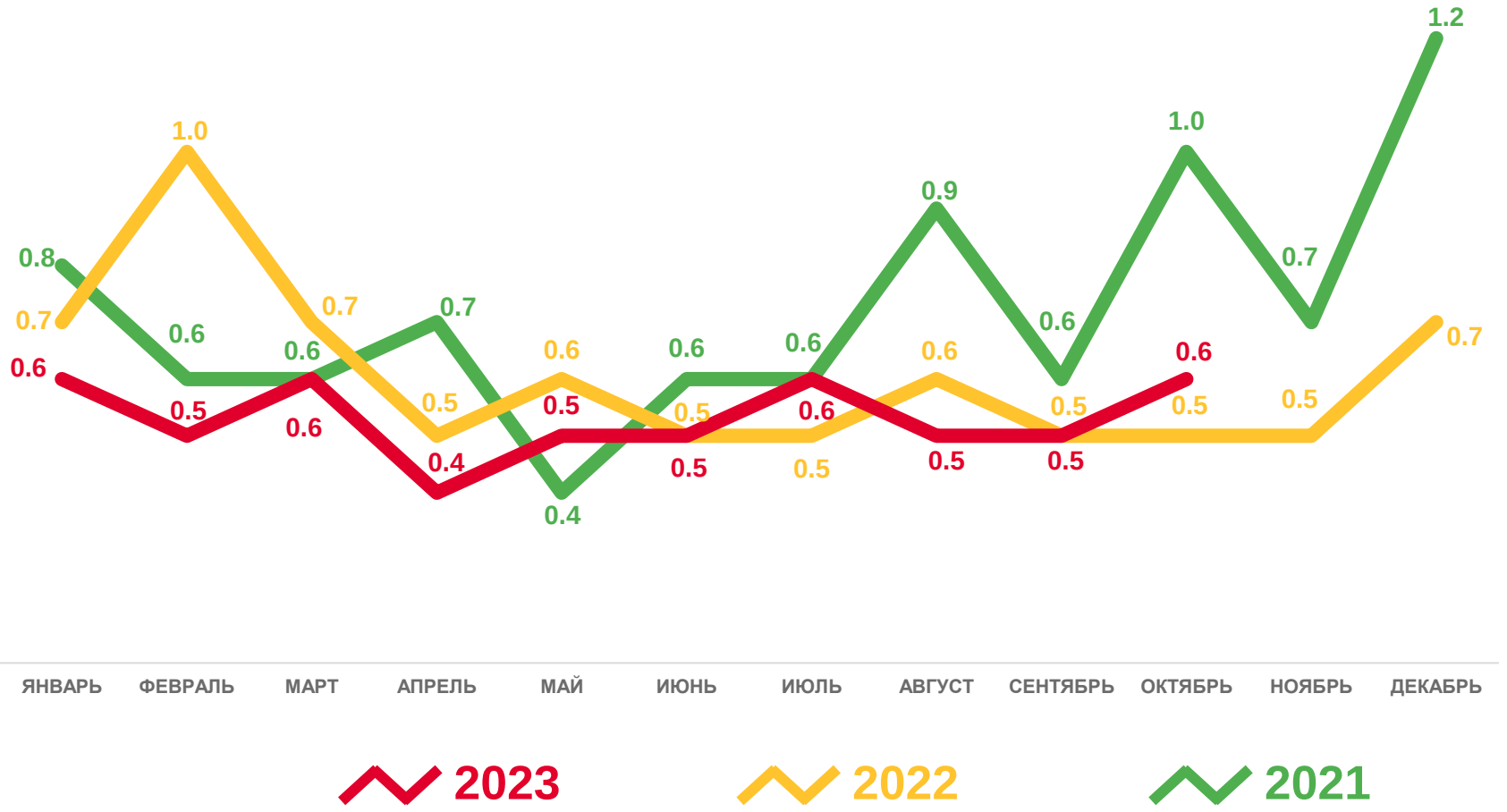

КОЭФФИЦИЕНТ СМЕРТНОСТИ ПО РЕГИОНАМ СКФО

ЯНВАРЬ - ОКТЯБРЬ 2023 ГОДА, НА 1000 ЧЕЛОВЕК НАСЕЛЕНИЯ

Северо-Кавказский федеральный округ

-12,7%

Изменение к январю-октябрю 2022 г.

Чеченская Республика

-14,3%

Изменение к январю-октябрю 2022 г.

Регионы Северо-Кавказского федерального округа с наименьшими и наибольшими значениями показателя

КОЭФФИЦИЕНТ МЛАДЕНЧЕСКОЙ СМЕРТНОСТИ ПО СКФО

ЯНВАРЬ - ОКТЯБРЬ 2023 ГОДА, НА 1000 ЧЕЛОВЕК НАСЕЛЕНИЯ

Северо-Кавказский федеральный округ

-17,5%

Изменение к январю-октябрю 2022г.

Чеченская Республика

-11,9%

Изменение к январю-октябрю 2022г.

Регионы Северо-Кавказского федерального округа с наибольшими и наименьшими значениями показателя

ЧИСЛО ЗАРЕГИСТРИРОВАННЫХ БРАКОВ

ЕДИНИЦ

Брачность

январь-октябрь 2023г.

2 376 единиц

Число зарегистрированных браков

-36,8%

Изменение к январю-октябрю 2022г.

1,8‰ в расчете на 1 000 человек населения

Коэффициент брачности

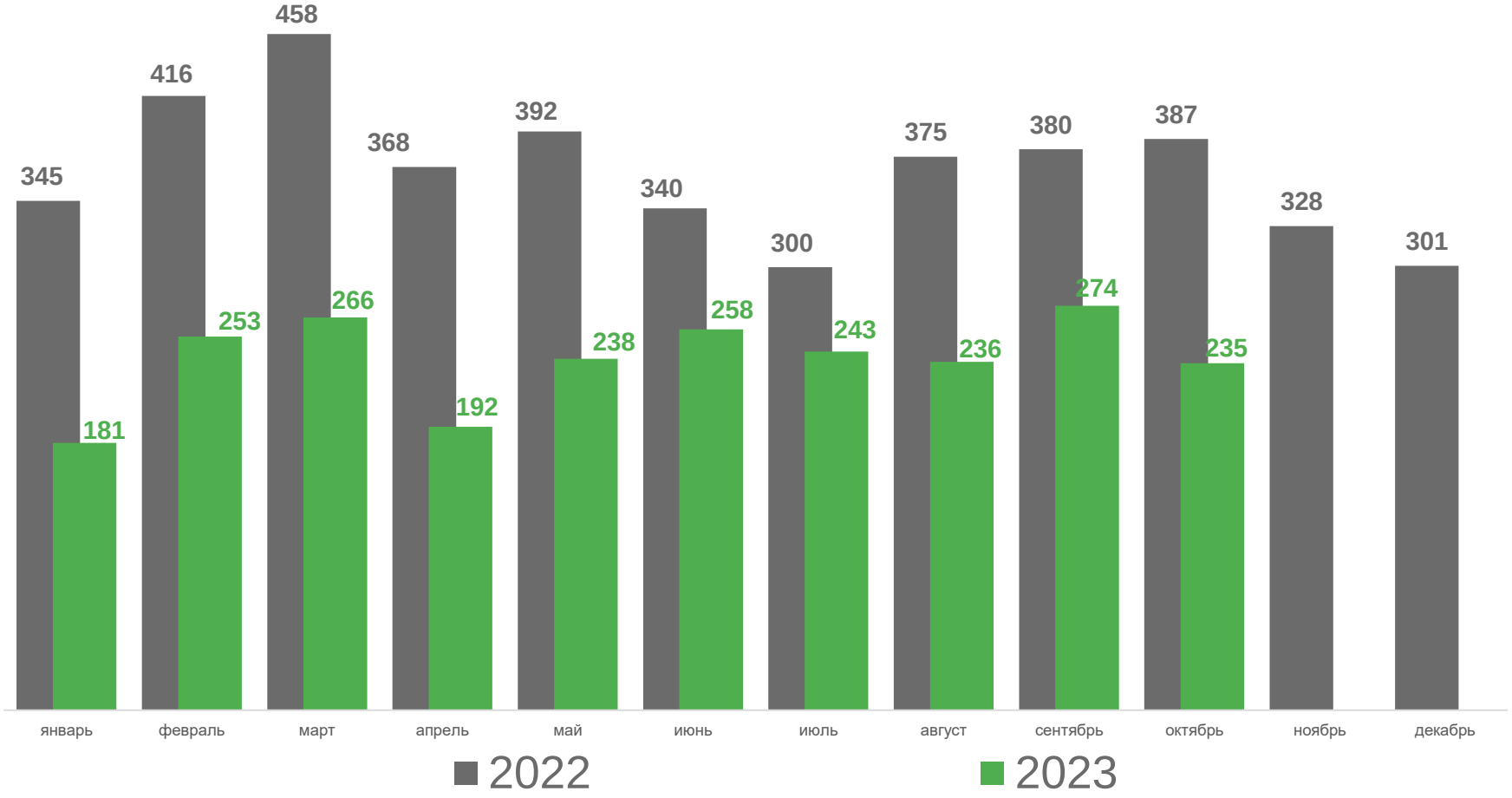

КОЭФФИЦИЕНТ БРАЧНОСТИ ПО РЕГИОНАМ СКФО

ЯНВАРЬ - ОКТЯБРЬ 2023 ГОДА, НА 1000 ЧЕЛОВЕК НАСЕЛЕНИЯ

Северо-Кавказский федеральный округ

-15,0%

Изменение к январю-октябрю 2022 г.

Чеченская Республика

-40,0%

Изменение к январю-октябрю 2022г.

Регионы Северо-Кавказского федерального округа с наибольшими и наименьшими значениями показателя

ЧИСЛО ЗАРЕГИСТРИРОВАННЫХ РАЗВОДОВ

ЕДИНИЦ

Разводимость

январь-октябрь 2023 г.

5 731 единиц

Число зарегистрированных браков

-25,1%

Изменение к январю-октябрю 2022г.

4,5‰ в расчете на 1 000 человек населения

Коэффициент разводимости

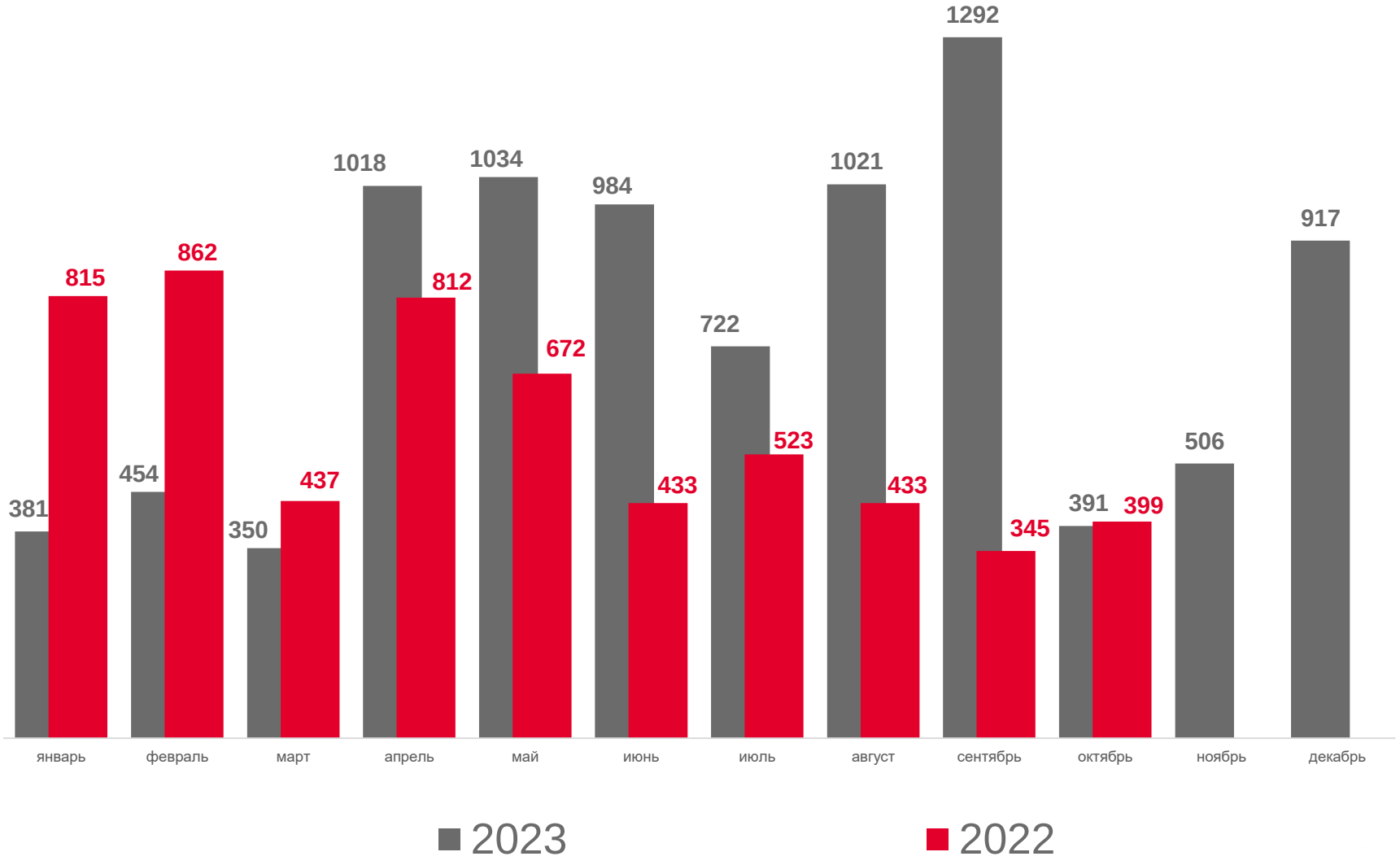

КОЭФФИЦИЕНТ РАЗВОДИМОСТИ ПО РЕГИОНАМ СКФО

ЯНВАРЬ –ОКТЯБРЬ 2023 ГОДА, НА 1000 ЧЕЛОВЕК НАСЕЛЕНИЯ

Северо-Кавказский федеральный округ

-1,8%

Изменение к январю-октябрю 2022г.

Чеченская Республика

-25,0%

Изменение к январю-октябрю 2022г.

Регионы Северо-Кавказского федерального округа с наибольшими и наименьшими значениями показателя